






**Информационно-аналитические материалы к заседанию рабочей группы
Межведомственной комиссии по мониторингу деятельности
образовательных организаций высшего образования
«Федеральное государственное бюджетное образовательное учреждение высшего
профессионального образования "Красноярский государственный педагогический
университет им. В.П. Астафьева"»***

I. Справочные данные

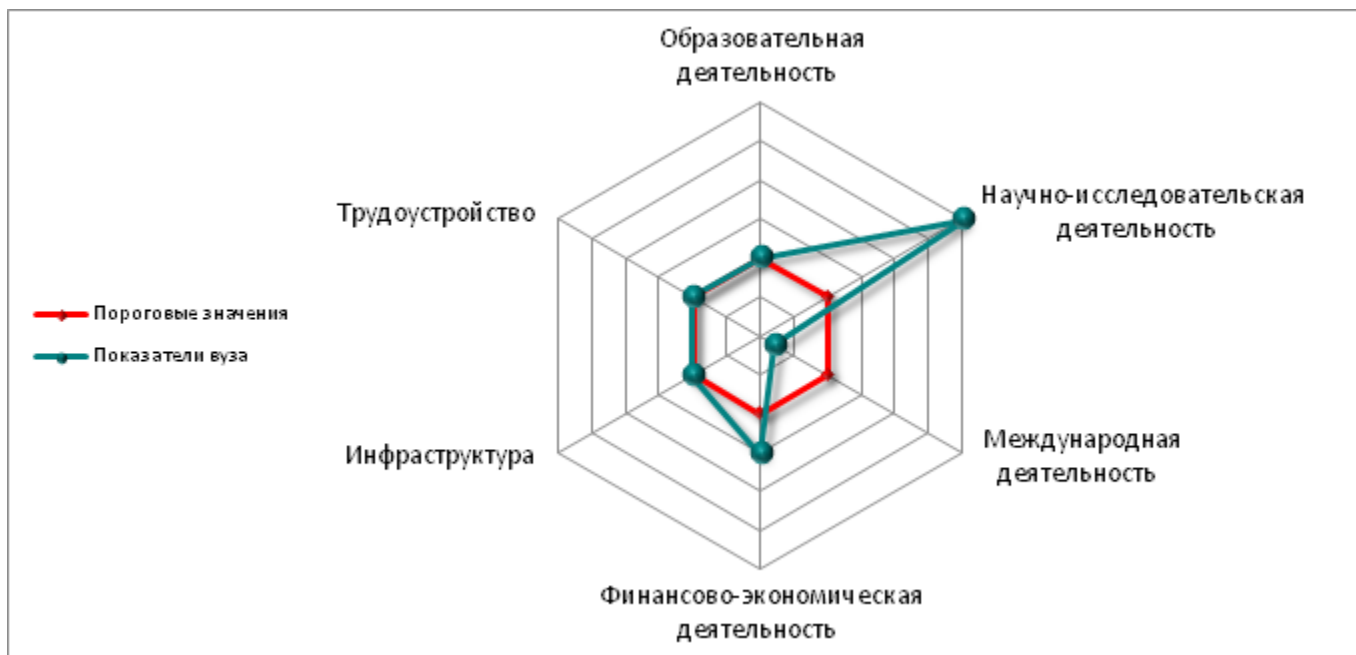
Наименование образовательной организации	Красноярский государственный педагогический университет им. В.П. Астафьева
Регион, адрес	Красноярский край 660049, Красноярский край, г. Красноярск, ул. А.Лебедевой, 89
Ведомственная принадлежность	Министерство образования и науки Российской Федерации
Вид организации	2 - университет
Категория организации	0 - не выбран
Организационно-правовая форма	2 - бюджетное учреждение
Ректор	Карлова Ольга Анатольевна
Профиль организации	образовательные организации, не имеющие специфики деятельности
Результат оценки эффективности деятельности	 эффективный (находится в стадии оптимизации)

Перечень филиалов организации:

-  [Филиал федерального государственного бюджетного образовательного учреждения высшего профессионального образования "Красноярский государственный педагогический университет им. В.П. Астафьева" в г. Ачинске](#)
-  [Филиал федерального государственного бюджетного образовательного учреждения высшего профессионального образования "Красноярский государственный педагогический университет им. В.П. Астафьева" в г. Канске](#)
-  [Филиал федерального государственного бюджетного образовательного учреждения высшего профессионального образования "Красноярский государственный педагогический университет им. В.П. Астафьева" в г. Железногорске](#)
-  Филиал федерального государственного бюджетного образовательного учреждения высшего профессионального образования "Красноярский государственный педагогический университет им. В.П. Астафьева" в г. Норильске

II. Сведения по показателям мониторинга эффективности деятельности

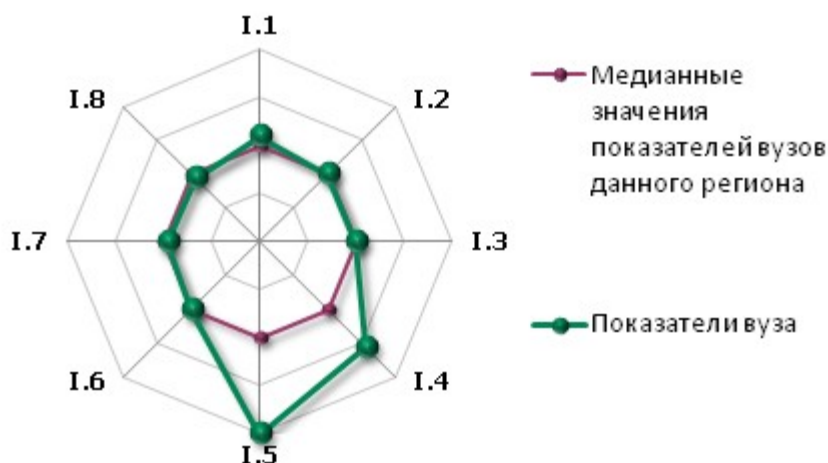
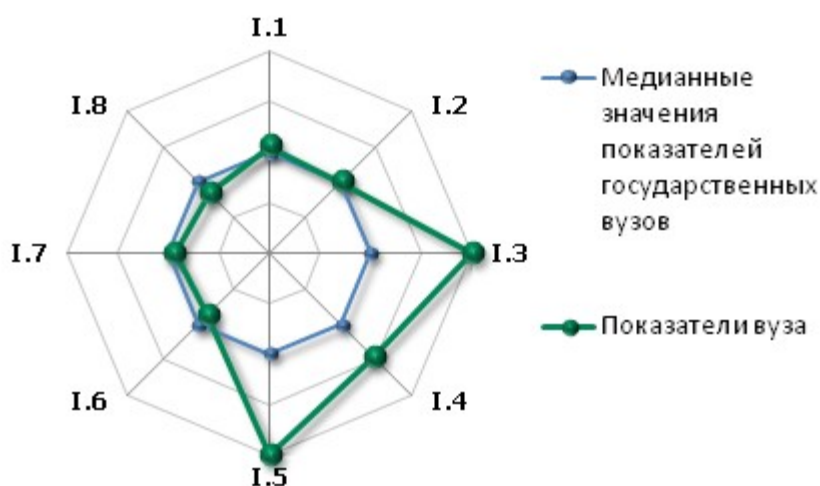
1. Позиции вуза по основным показателям Мониторинга в сравнении с пороговыми значениями показателей



№	Наименование показателя	Значение показателя вуза	Пороговое значение
1	<u>Образовательная деятельность</u>	60,33	60
2	<u>Научно-исследовательская деятельность</u>	166,7	50
3	<u>Международная деятельность</u>	↓ 0,22	1
4	<u>Финансово-экономическая деятельность</u>	1663,07	1100
5	<u>Инфраструктура</u>	11,17	11
6	<u>Трудоустройство</u>	98,513	97,932

2. Результаты вуза по направлениям деятельности

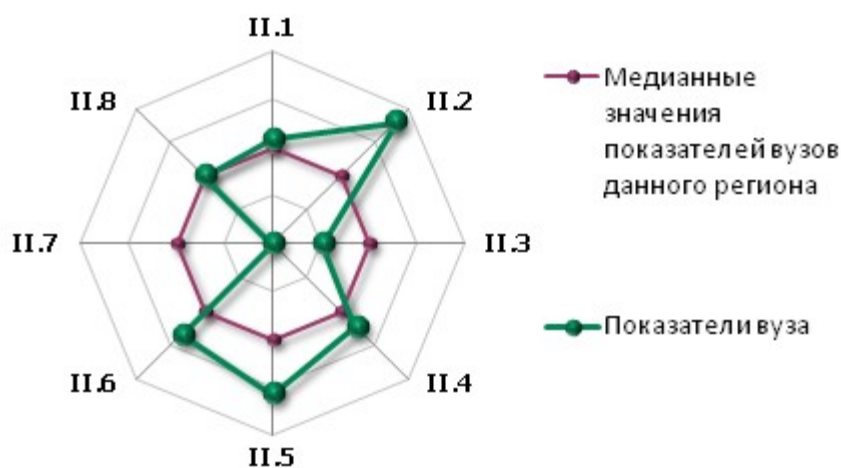
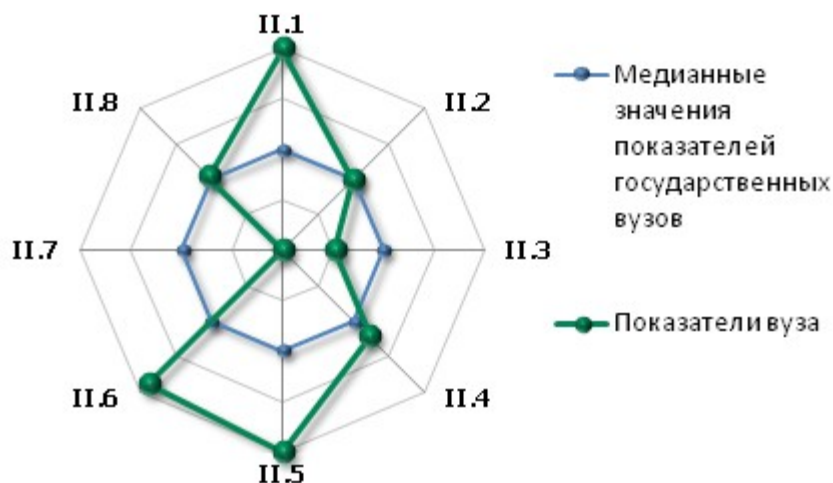
2.1. Образовательная деятельность



№ п/п	Наименование показателя	Единица измерения	Значение показателя вуза
I.1	Средний балл ЕГЭ студентов, принятых по результатам ЕГЭ на обучение по очной форме по программам подготовки бакалавров и специалистов за счет средств соответствующих бюджетов бюджетной системы РФ	балл	65,88
I.2	Усредненный по реализуемым направлениям (специальностям) минимальный балл ЕГЭ студентов, принятых по результатам ЕГЭ на обучение по очной форме на программы подготовки бакалавров и специалистов	балл	42,25
I.3	Удельный вес численности студентов, зачисленных на очную форму обучения по программам подготовки бакалавров и специалистов на основании участия в олимпиадах, в общей численности студентов, принятых на первый курс по программам подготовки бакалавров и специалистов на очную форму обучения	%	0,2
I.4	Удельный вес численности студентов, зачисленных по результатам целевого приема на первый курс на очную форму обучения по программам подготовки бакалавров и	%	6,76

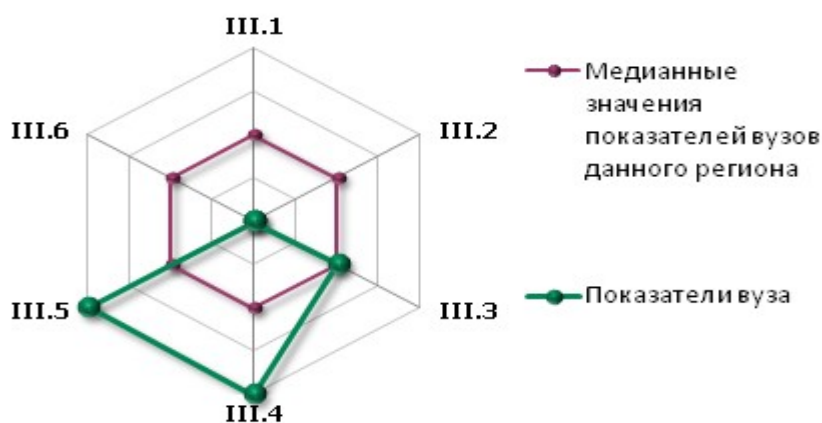
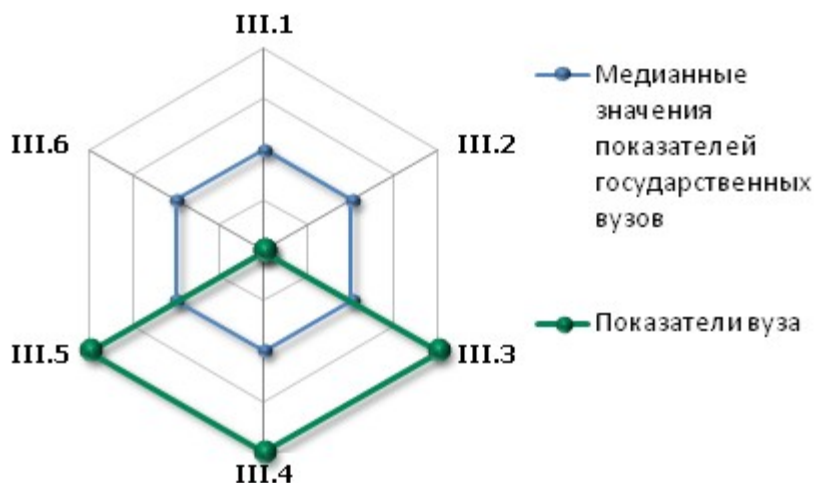
	специалистов, в общей численности студентов, принятых на первый курс на очную форму обучения по программам подготовки бакалавров и специалистов		
I.5	Удельный вес численности студентов (приведенного контингента), обучающихся по программам магистратуры, в общей численности приведенного контингента обучающихся по ООП ВПО	%	5,05
I.6	Численность аспирантов вуза в расчете на 100 студентов (приведенного контингента)	ед.	3,61
I.7	Удельный вес численности слушателей из сторонних организаций в общей численности слушателей, прошедших обучение в вузе по программам повышения квалификации и переподготовки	%	87,84
I.8	Доля научно-педагогических работников (далее – НПР), имеющих ученую степень кандидата и доктора наук, в общей численности НПР вуза	%	55,73

2.2. Научная деятельность



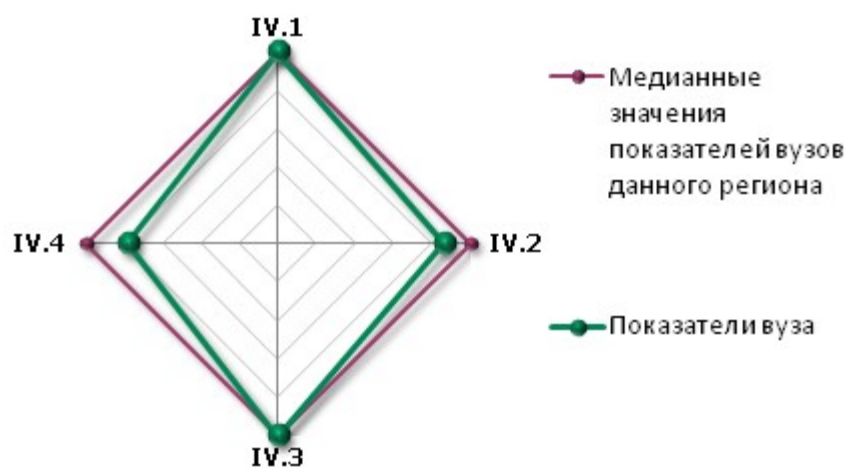
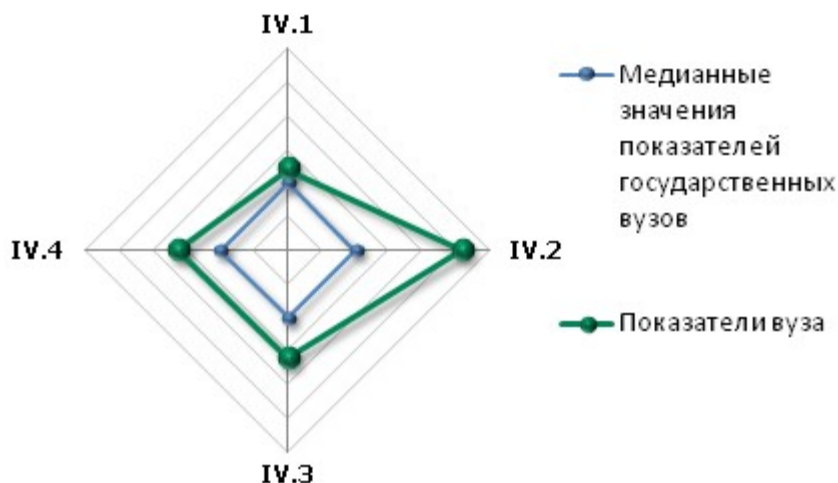
№ п/п	Наименование показателя	Единица измерения	Значение показателя вуза
II.1	Количество цитирований в Web of Science/Scopus в расчете на 100 НПР	ед.	5,47
II.2	Количество цитирований в Российском индексе научного цитирования (далее – РИНЦ) в расчете на 100 НПР	ед.	34,55
II.3	Количество публикаций в Web of Science/Scopus в расчете на 100 НПР	ед.	0,98
II.4	Количество публикаций в РИНЦ в расчете на 100 НПР	ед.	73,21
II.5	Общий объем научно-исследовательских и опытно-конструкторских работ (далее – НИОКР)	тыс. руб.	85 394,4
II.6	Объем НИОКР в расчете на одного НПР	тыс. руб.	166,7
II.7	Удельный вес средств, полученных вузом от управления объектами интеллектуальной собственности, в общих доходах вуза	%	0
II.8	Удельный вес численности молодых ученых (без ученой степени – до 30 лет, кандидаты наук – до 35 лет, доктора наук – до 40 лет) в общей численности НПР	%	19,2

2.3. Международная деятельность



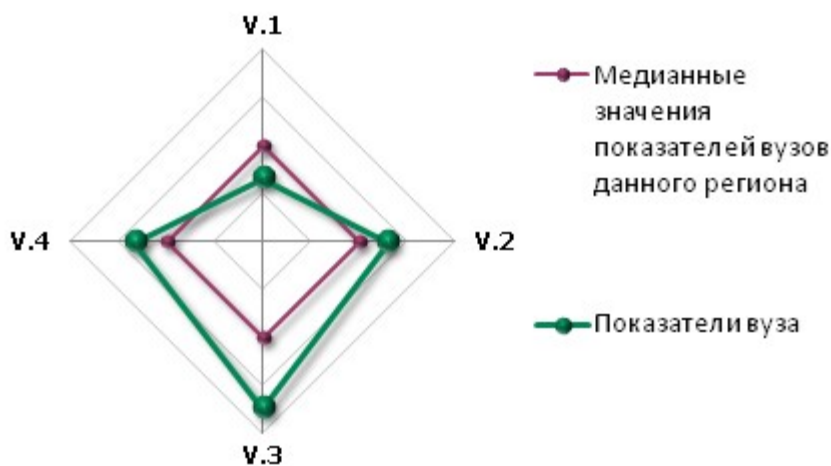
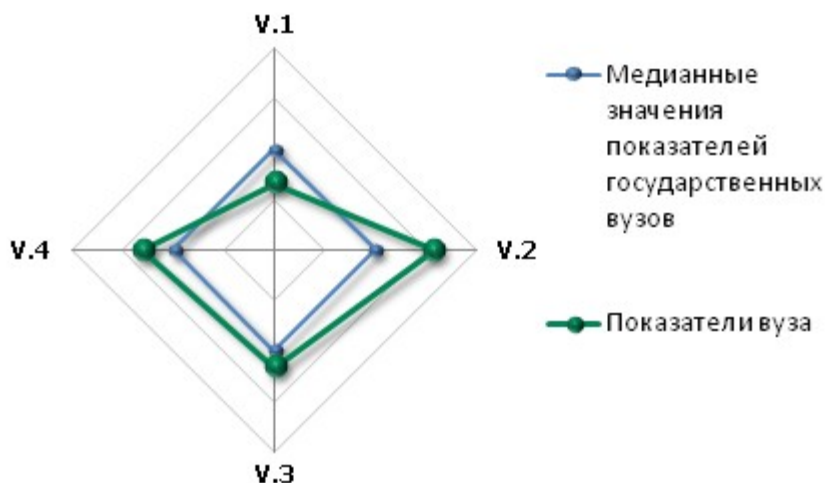
№ п/п	Наименование показателя	Единица измерения	Значение показателя вуза
III.1	Удельный вес численности иностранных студентов (кроме стран СНГ), завершивших освоение ООП ВПО, в общем выпуске студентов (приведенный контингент)	%	0
III.2	Удельный вес численности иностранных студентов из стран СНГ, завершивших освоение ООП ВПО, в общем выпуске студентов (приведенный контингент)	%	0
III.3	Удельный вес численности иностранных граждан из числа НПР (включая работающих по срочным трудовым договорам) в общей численности НПР	%	0,26
III.4	Удельный вес численности студентов вуза, обучающихся по очной форме обучения на ООП ВПО, прошедших обучение за рубежом не менее семестра (триместра)	%	0,12
III.5	Численность студентов зарубежных вузов, прошедших обучение в вузе по очной форме обучения на ООП ВПО не менее семестра (триместра), в расчете на 100 студентов (приведенного контингента)	%	0,11
III.6	Доходы вуза от выполнения НИОКР и образовательной деятельности из иностранных источников	тыс. руб.	0

2.4. Финансово-экономическая деятельность



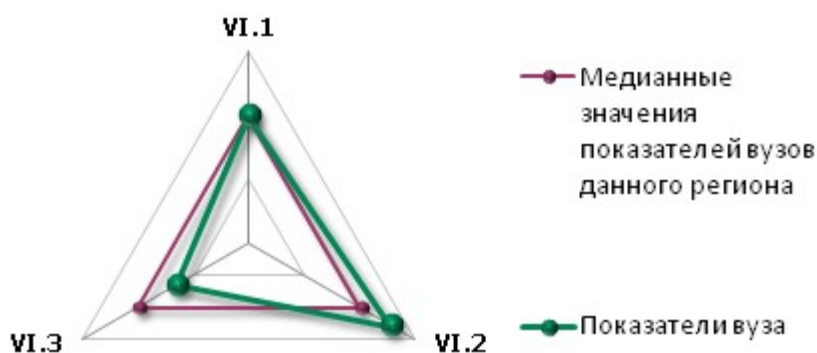
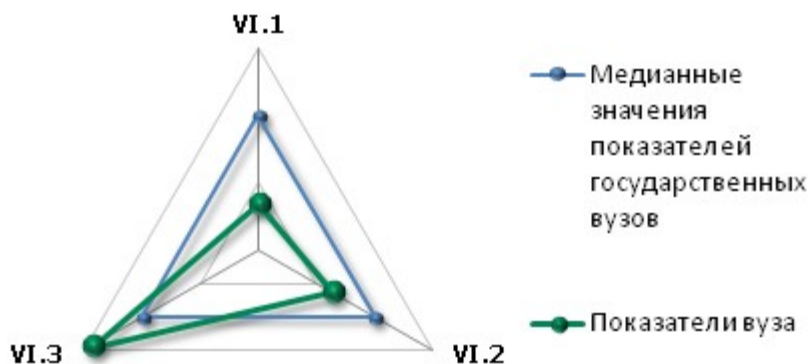
№ п/п	Наименование показателя	Единица измерения	Значение показателя вуза
IV.1	Доходы вуза из всех источников в расчете на одного НПР	тыс. руб.	1 663,07
IV.2	Доходы вуза из средств от приносящей доход деятельности в расчете на одного НПР	тыс. руб.	1 158,57
IV.3	Отношение среднего заработка НПР в вузе (из всех источников) к средней заработной плате по экономике региона	%	114,71
IV.4	Доходы вуза из всех источников в расчете на численность студентов (приведенный контингент)	тыс. руб.	186,58

2.5. Инфраструктура



№ п/п	Наименование показателя	Единица измерения	Значение показателя вуза
V.1	Общая площадь учебно-лабораторных помещений в расчете на одного студента (приведенного контингента)	кв.м	7,64
V.2	Количество персональных компьютеров в расчете на одного студента (приведенного контингента)	ед.	0,44
V.3	Доля стоимости современных (не старше 5 лет) машин и оборудования в вузе в общей стоимости машин и оборудования	%	49,34
V.4	Количество экземпляров учебной и учебно-методической литературы из общего количества единиц хранения библиотечного фонда, состоящих на учете, в расчете на одного студента (приведенного контингента)	ед.	183,28

2.6. Трудоустройство




№ п/п	Наименование показателя	Единица измерения	Значение показателя вуза
VI.1	Удельный вес выпускников 2012 года очной формы обучения, обратившихся за содействием в поиске подходящей работы	%	6,3
VI.2	Удельный вес выпускников 2012 года очной формы обучения, обратившихся за содействием в поиске подходящей работы и признанных безработными	%	3,32
VI.3	Доля нетрудоустроенных в течение года выпускников очной формы обучения, из числа обратившихся за содействием в трудоустройстве	%	23,61


III. Роль вуза в системе подготовки кадров для региона (**Красноярский край**)


Реализуемые УГС	Приведенный контингент студентов по УГС	Доля приведенного контингента студентов по УГС от общего приведенного контингента студентов вуза	Доля приведенного контингента студентов от общего приведенного контингента студентов, обучающихся по данной УГС в регионе	Доля выпускников 2012 года очной формы обучения, обратившихся за содействием в поиске подходящей работы*	Число вузов, реализующих образовательные программы данной УГС, в регионе**			Число филиалов, реализующих образовательные программы данной УГС, в регионе		
					✓	!	⊗	✓	!	⊗
020000 - Естественные науки	62	1,36%	6,3%	36,36%	3	-	-	-	-	-
030000 - Гуманитарные науки	443,8	9,72%	7,24%	7,89%	6	1	-	12	2	1
040000 - Социальные науки	117,2	2,57%	12,89%	12%	5	-	-	3	-	-
050000 - Образование и педагогика	3632,9	79,58%	64,62%	5,62%	4	-	-	5	2	1
070000 - Культура и искусство	46	1,01%	4,66%	8,33%	5	-	-	1	-	-
080000 - Экономика и управление	172,05	3,77%	1,26%	11,54%	7	1	-	19	3	2
100000 - Сфера обслуживания	90,9	1,99%	16,73%	0%	3	-	-	2	-	-

*) по данным Роструда

**) включая данный вуз

***)  – эффективные вузы (филиалы)

 – вузы (филиалы) с признаками неэффективности

 – вузы (филиалы), находящиеся в стадии реорганизации

IV. Дополнительные характеристики образовательной организации

№ п/п	Наименование показателя	Единица измерения	Значение показателя вуза
1	2	3	4
1	Общая численность обучающихся по программам ВПО	чел.	8 319
1.1	в том числе: по очной форме обучения	чел.	4 128
1.2	по очно-заочной (вечерней) форме обучения	чел.	133
1.3	по заочной форме обучения	чел.	3 881
1.4	экстернат	чел.	177
2	Средний балл ЕГЭ студентов, принятых на обучение по программам бакалавриата и специалитета, по всем формам обучения	балл	59,77
3	Число предприятий, с которыми заключены договоры на подготовку специалистов	ед.	263
4	Число предприятий, являющихся базами практики, с которыми оформлены договорные отношения	ед.	196
5	Общая численность работников образовательного учреждения (без внешних совместителей и работающих по договорам ГПХ)	чел.	1 204
6	Общая численность ППС (без внешних совместителей и работающих по договорам ГПХ)	чел.	549
7	Общая площадь зданий (помещений)	кв. м	72 689
8	Площадь учебно-лабораторных зданий	кв. м	51 000
9	Площадь, предназначенная для научно-исследовательских подразделений	кв. м	0
10	Площадь общежитий	кв. м	20 769
11	Площадь крытых спортивных сооружений	кв. м	368
12	Доля студентов, не обеспеченных собственным общежитием вуза, в числе студентов, нуждающихся в общежитии	%	7,01